

スイミングスクールWEB振替 予約方法

① 会員登録方法・ログイン

1. 📁 「初めてのご利用の方はこちら」をクリック。

ログイン

会員番号をお持ちの方はこちら
会員番号(半角)
パスワード
 次回から入力を省略する
ログイン

📁 初めてのご利用の方はこちら
※パスワードを忘れた方はこちら

CLICK

2. 利用規約をご確認いただき、
【同意する】をクリック。

利用規約

本規約は、株式会社ネスティが運営する「WEBサイト名称」を通じて、以下に定める会員に対して提供するサービスについての利用条件を定めるものです。
本規約に同意し、初期登録を行い、その後弊社による認証を受けた方に限り、本サービスの提供を受けられるものとします。

①定義
本規約について使用する用語の定義は、以下の通りとします。
-「弊社」 アイクススポーツクラブ
-「本サービス」 「WEBサイト名称」を通じて提供される情報サービス
-「本サイト」 クラブサイト「WEBサイト名称」(https://www.1.nesty-gcloud.net/ib/)。
-「サービス利用希望者」 本サービスの利用を希望する者
-「初期登録」 サービス利用希望者が本規約に同意し、本規約及び弊社が定める方法により、本サービスの提供を申し込み、承認すること
-「利用会員」 本サービスの提供を希望し、本規約に同意の上、会員登録した者のうち、弊社が承認をした者
-「登録情報」 初期登録や本サービスの提供を受ける目的で、利用会

CLICK

3. 初期登録内容を入力し、【登録】をクリック

- A: 会員番号 ⇒ 会員証に記載されている会員番号を入力
B: メールアドレス ⇒ お知らせメールなど受け取りたいメールアドレスを入力。
C: 生年月日 ⇒ 西暦での選択となります。
D: パスワード ⇒ ログインで必要となりますので忘れないパスワードを入力。

初期登録

利用情報登録します
「※」の印の項目は必ず入力してください。

A ※会員番号
※お客様の発行済みIDです。

B ※メールアドレス
※パスワードの再発行に必要ですので間違いないよう入力してください。

C ※生年月日
※入会時にご記入頂いた誕生日を入力してください。

D ※サービスご利用パスワード
※5桁から20桁の半角英数を設定してください。

※サービスご利用パスワード確認
※コピーせず最初から入力してください。

キャンセル 登録

4. 会員番号と初期登録で設定した
パスワードを入力し、【ログイン】クリック。

ログイン

会員番号をお持ちの方はこちら
会員番号(半角)
102090999
パスワード
●●●●●●●●
 次回から入力を省略する
ログイン

📁 初めてのご利用の方はこちら
※パスワードを忘れた方はこちら

CLICK

② お休みの連絡

1. ログインしTOP画面に入ります。

受講カレンダーにレッスンの予定が表示されています。

ようこそ！
石田 聡さん
2013/06/09 (日)

受講カレンダー
空き状況検索
会員情報
振替料金表
お問合わせ先
【ログアウト】
受講予定7/20
料金7/20
振替回数オーバー
振替差額対番
空き状況7/20

受講カレンダー
表示部門: スイング量出
2013年06月曜 (2013/06/01 - 2013/06/30) 09:00

<<前月 2013年 6月 JUNE 次月>>

SUN	MON	TUE	WED	THU	FRI	SAT
						1
2	3	4	5	6	7	8
9	10	11	12	13 出席 16:45 - 木JB	14	15
16	17	18	19	20 出席 16:45	21	22
23	24	25	26	27 出席 16:45 - 木JB	28	29

2. お休みしたいレッスン【出席 16:45 - 木JB】をクリック。

13
出席 16:45 - 木JB

CLICK

3. 【お休み】をクリック。

受講内容

2013年 6月 13日(木)

通常出席

コース名	木JB	時間	16:45-17:45
施設	スイング		
級	13級		

振替 お休み

※振替は開講前日23:59までお願いいたします。
← 受講カレンダーへ戻る

CLICK

4. 【実行】をクリック。

お休み確認

通常出席 2013年 6月 13日(木)

コース名	木JB	時間	16:45-17:45
施設	スイング		
級	13級		

上記の予定をお休みします。よろしいですか？

キャンセル 実行

CLICK

5. お休みの届出が完了となります。

【受講カレンダーへ】をクリックし確認しましょう。

お休み確認

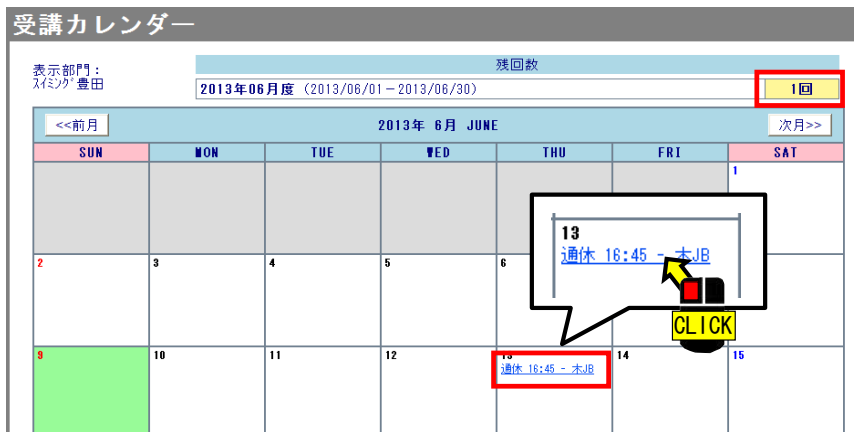
予定を変更しました

受講カレンダーよりご確認ください。

受講カレンダーへ

CLICK

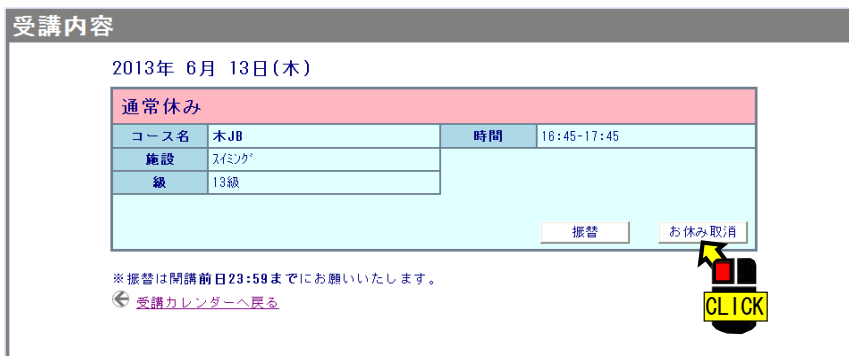
6. 受講カレンダーに戻るとお休み連絡が完了したことによりお休みの【残回数】が【1回】と表示されます。
 またレッスン予定日には【通休 16:45-木JB】と表示されます。
 ※お休みした残回数はお休みした分だけ表示されますが振替は月に2回までですご注意ください。



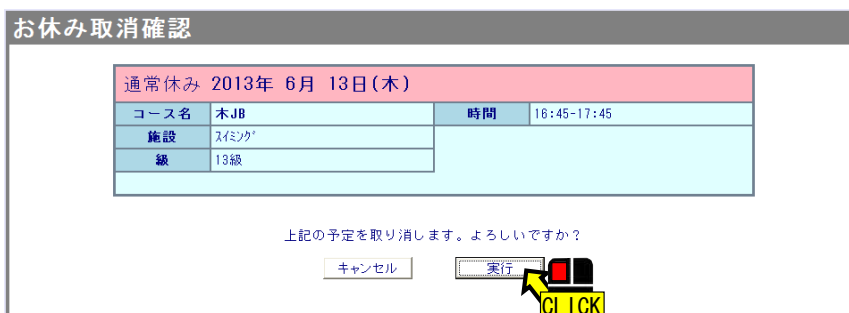
③ お休みの取り消し

1. お休み申請をしたレッスン予定日
 【通休 16:45-木JB】をクリック。

2. 【お休み取消】をクリック。



3. 【実行】をクリック。



④ 振替予約


1. 振替予約したいレッスン予定日【**通休 16:45 - 木JB**】をクリック。

受講カレンダー

表示部門: スイミング豊田 残回数: 2013年06月度 (2013/06/01 - 2013/06/30) 1回

<<前月>> 2013年 6月 JUNE 次月>>

SUN	MON	TUE	WED	THU	FRI	SAT
						1
2	3	4	5	6	7	8
9	10	11	12	13 通休 16:45 - 木JB	14	15



2. 【振替】をクリック。

受講内容

2013年 6月 13日(木)

通常休み			
コース名	木JB	時間	16:45-17:45
施設	スイミング		
級	13級		

振替 お休み取消

※振替は開講前日23:59までをお願いいたします。
[受講カレンダーへ戻る](#)



3. 空き状況検索画面が表示されます。

現在級のすべての空き状況が表示されますが**時間帯を間違えないようご注意ください。**

ご自身が所属しているクラスの振替を予約してください。(例: JB→JAは振替できません)

またシステム上**キャンセル待ち**は表示されませんのでキャンセル待ちをご希望の場合は、随時ご確認ください。

4. 希望のレッスン【**16:45 - 水JB(6)**】をクリック。※()の中が空き人数です。

空き状況検索

表示部門: スイミング豊田 残回数: 2013年06月度 (2013/06/01 - 2013/06/30) 1回

■ 2013/06/13 (木) 16:45 木JB (振替先を選択してください。)

検索条件 開始時刻: --指定なし-- 級: 13級

<<前月>> 2013年 6月 JUNE 次月>>

SUN	MON	TUE	WED	THU	FRI	SAT
						1
2	3	4	5	6	7	8
9	10 15:45 - 月JA(5)	11	12 15:45 - 水JA(3) 16:45 - 水JB(6)	13 15:45 - 木JA(8)	14 15:45 - 金JA(3)	15 09:00 - 土AMJB(10) 10:00 - 土AMJA(6) 15:45 - 土JA(1) 16:45 - 土JB(6)
16	17 15:45 - 月JA(5)	18	19 15:45 - 水JA(3) 16:45 - 水JB(6)	20 15:45 - 木JA(8)	21 15:45 - 金JA(3)	22 09:00 - 土AMJB(10) 10:00 - 土AMJA(6) 15:45 - 土JA(1) 16:45 - 土JB(6)



5. 【振替】をクリック

空き状況内容


■振替元 2013/06/13 16:45 木JB の振替先を検索してください。

2013年 6月 19日(水)

コース名	水JB	時間	16:45-17:45
施設	スイミング		
定員空き	6名		

振替

※振替は開講前日23:59までにお願いたします。
 ← 空き状況検索へ戻る



6. 【実行】をクリック。

振替確認

通常休み 2013年 6月 13日(木)

コース名	水JB	時間	16:45-17:45
施設	スイミング		
級	13級		


↓

2013年 6月 19日(水)

コース名	水JB	時間	16:45-17:45
施設	スイミング		

この内容で予定を振替えます。よろしいですか？

キャンセル 実行



7. 振替予約が完了すると振替レッスンが表示され、残回数が「0回」になります。

受講カレンダー

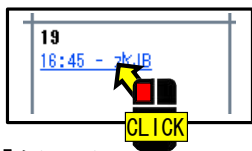
表示部門: スイミング 豊田

2013年06月度 (2013/06/01 - 2013/06/30) 残回数: 0回

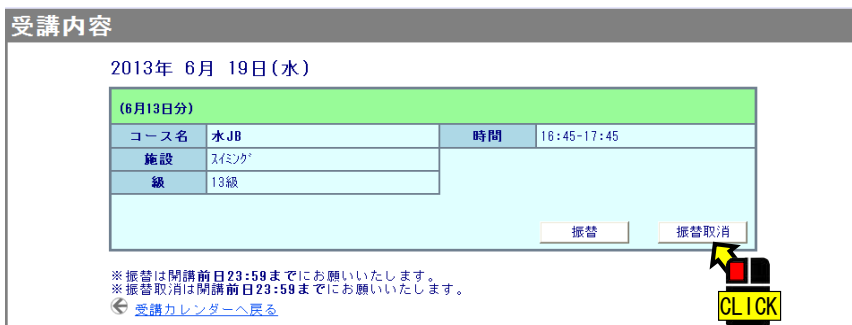
2013年 6月 JUNE						
SUN	MON	TUE	WED	THU	FRI	SAT
						1
2	3	4	5	6	7	8
9	10	11	12	13	14	15
16	17	18	19 16:45 - 水JB	20 出版 16:45 - 木JB	21	22
23	24	25	26	27 出版 16:45 - 木JB	28	29

⑤ 振替取り消し

1. 振替取消したいレッスン【16:45 - 水JB】をクリック。



2. 【振替取消】をクリック。



3. 【実行】をクリック。



4. 振替取消が完了すると振り替えたレッスン表示が消え、元のレッスン予定日は自動的にお休みの表示になります。

